



## Lokaverkefni BSc í tölvunarfræði

Notendahandbók  
Akstur Bókhald ökukennarans

Maí, 2021

Hólmur Karl Hólmarsson og Stefán Már Karlsson

**Leiðbeinandi:** Sindri Sigurjónsson

**Prófdómari:** Árni Fannar Þráinsson

# Efnisyfirlit

Inngangur .....	3
1.1 Notendahandbók .....	3
2. Yfirlit yfir kerfi .....	3
2.1 Forsíða.....	3
2.2 Innskrá.....	4
2.3.0 Innskráður notandi.....	5
2.3.1 Næstu tímar & súlurit .....	5
2.3.2 Fletta upp í nemenda lista .....	6
2.3.3 Skoða nánari upplýsingar & markmiðablöð.....	7
2.4 Innhólf.....	7

# Inngangur

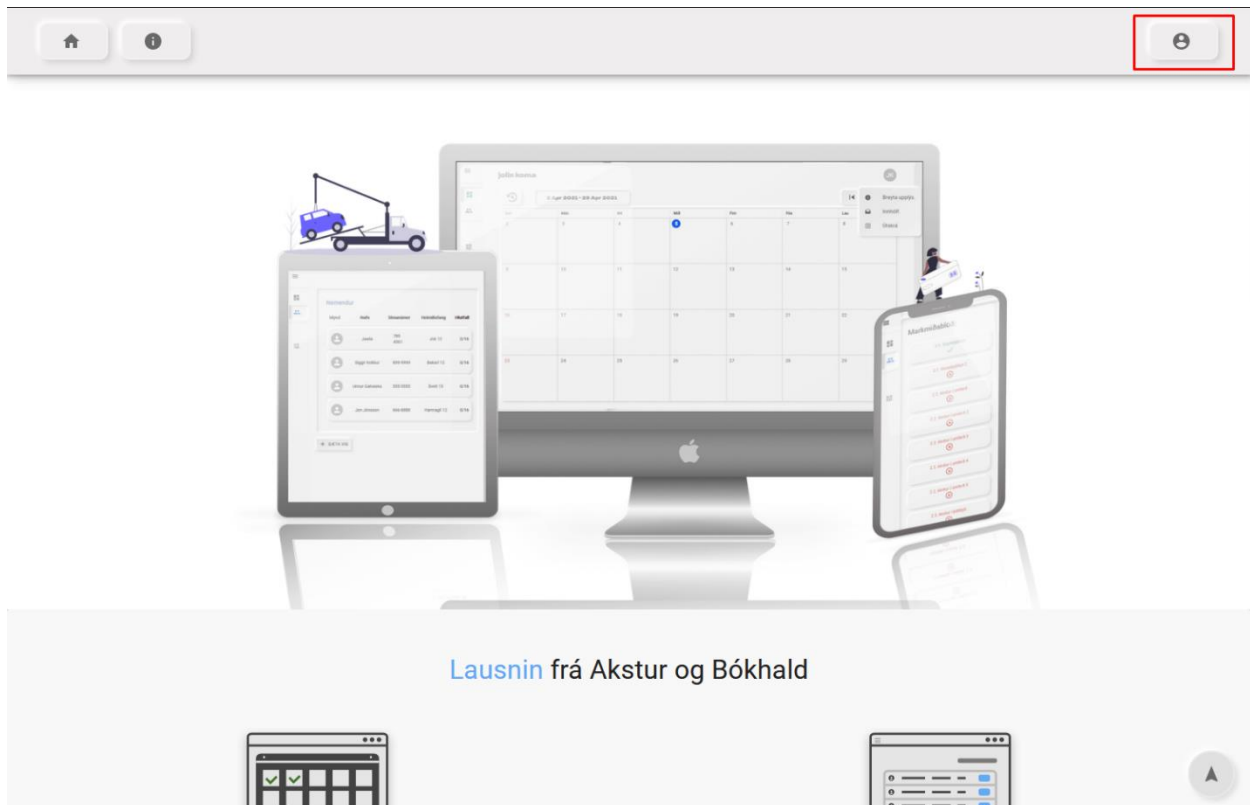
## 1.1 Notendahandbók

Notendahandbókin fer yfir hvernig skal nota kerfið og hvaða eiginleika það hefur.

## 2. Yfirlit yfir kerfi

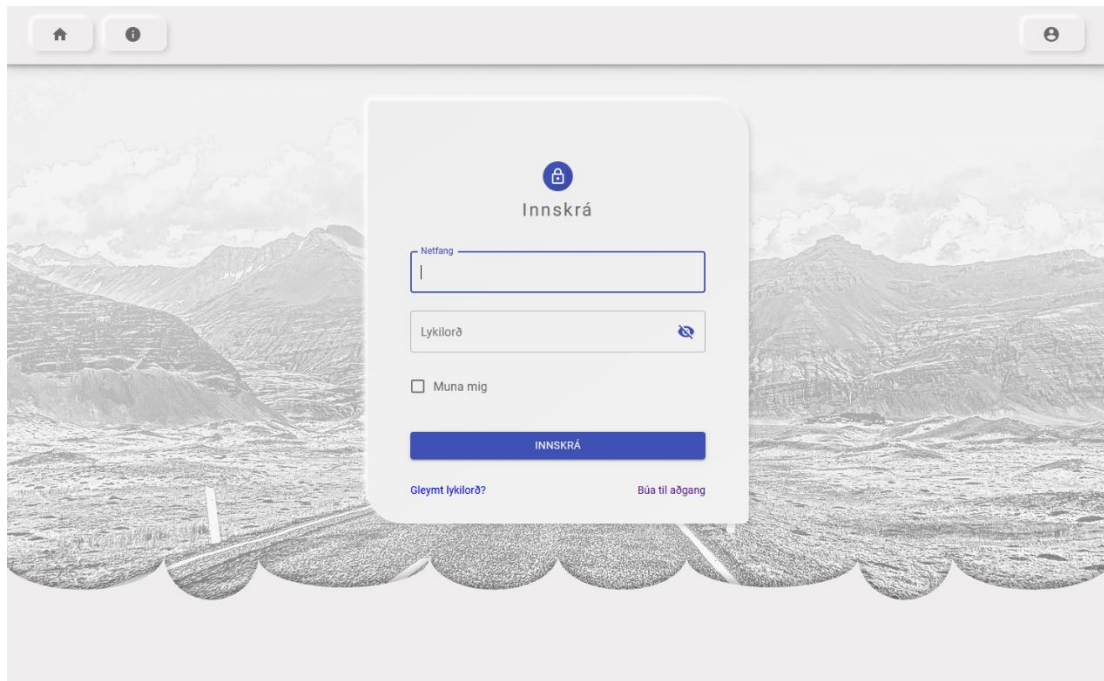
### 2.1 Forsíða

Vefsíðan er ein vefsíða með öllum helstu upplýsingum. Hægt er að fara í innskráningu upp í hægri horninu.



## 2.2 Innskrá

Hérna eru möguleikarnir að búa til aðgang, endurstilla lykilorð og eða skrá sig inn.



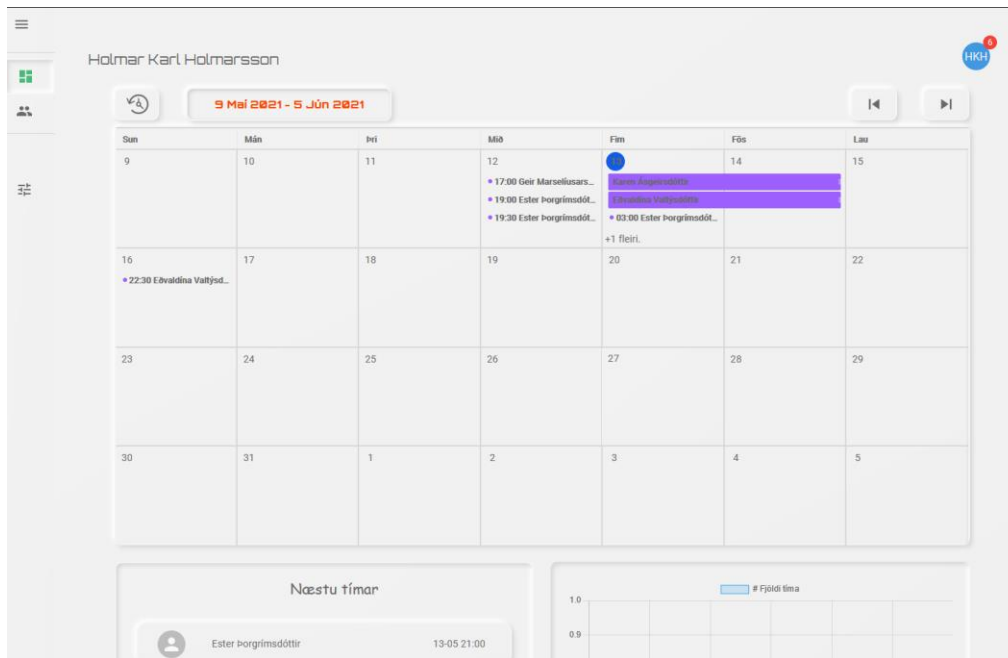
The image shows a login form titled "Innskrá" (Login) centered on a grayscale background of a mountainous landscape. The form is a light gray rounded rectangle with a blue lock icon at the top. It contains the following elements:

- A label "Netfang" above a text input field.
- A label "Lykilorð" above a password input field with a blue eye icon for toggling visibility.
- A checkbox labeled "Muna mig".
- A blue button labeled "INNSKRÁ".
- Two links at the bottom: "Gleymt lykilorð?" on the left and "Búa til aðgang" on the right.

## 2.3.0 Innskráður notandi

### Dagatal :

- (1) Smella á dagatal til að skrá tíma.
- (2) Ýta á nafn á dagatali til að fá upp möguleikann að breyta eða eyða úr dagatali.
- (3) Halda niðri músahnapp og draga tíma sem eru í dagatali á aðra daga til að virkja flítileið.



### 2.3.1 Næstu tímar & súlurit


**Næstu tímar:** Fyrir neðan dagatal að ofan er hægt að nálgast næstu tíma sem vistaðir eru í dagatal.

**Súlurit :** sýnir heildarfjölda ökutíma kennarans skipt niður eftir mánuðum.



## 2.3.2 Fletta upp í nemenda lista

Nota vinstri hliðarslá til að fara í nemendur



Svo er nafn slegið inn í leitarvél. Hér er hægt að breyta eða bæta við nemendum.

A screenshot of a web application interface. On the left is a sidebar with a back arrow at the top, followed by menu items: 'Mitt svæði', 'Nemendur' (highlighted), 'Annað', and 'Stillingar'. The main content area is titled 'Nemendur' and features a search bar with the text 'Ei'. Below the search bar is a table with five columns: 'Mynd', 'Nafn', 'Símanúmer', 'Heimilisfang', and 'Ókutímum lokið'. The table contains three rows of student data. At the bottom left of the main area is a button labeled '+ BÆTA VIÐ'.

Mynd	Nafn	Símanúmer	Heimilisfang	Ókutímum lokið
	Ester Þorgrímsdóttir	5875566	Fjölningata 52	1
	Eðvaldína Valtýsdóttir	7771234	Hrútafjörður 27	0
	Eðvaldína Valtýsdóttir	7776767	Fitjabraut 40	0

### 2.3.3 Skoða nánari upplýsingar & markmiðablöð

Þegar ýtt er á nema frá fyrri mynd þá nálgast maður upplýsingar um þann nema og einnig markmiðablöð sem þarf fyrir ökutímana.

The screenshot shows a user profile and goal dashboard. The profile is divided into three sections: 'Nemi' (Student), 'Forráðarmaður' (Supervisor), and 'Námsframvinda' (Course Progress). The 'Markmiðablöð' (Goal Dashboard) section contains a grid of goal cards, each with a title and a status icon (green checkmark or red X).

Section	Field	Value
Nemi:	Nafn:	Ester Þorgrímsdóttir
	Heimilisfang:	Fjölnisgata 52
	Símanúmer:	5875566
	Netfang:	test23523@test.com
Forráðarmaður:	Forradamaður:	Geir Jörundsson
	Heimilisfang:	Fjölnisgata 52
Forráðarmaður:	Símanúmer:	5875566
	Námsframvinda:	
Ökuskóli 1:		Lokið
Ökuskóli 2:		Lokið
Ökuskóli 3:		Lokið
B Próf:		Lokið
V Próf:		Lokið
Loknir ökutímar:		1

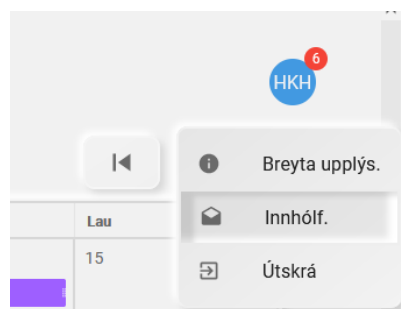
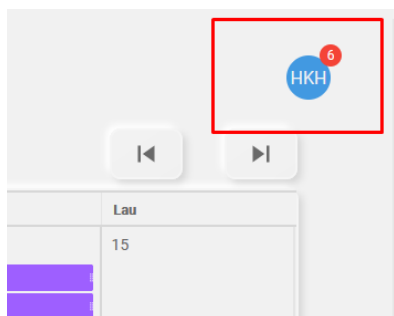
Goal ID	Goal Title	Status
2.1	Grunnbjálfun	Completed (Green checkmark)
2.1	Grunnbjálfun 2	Not completed (Red X)
2.2	Akstur í umferð	Not completed (Red X)
2.2	Akstur í umferð 2	Not completed (Red X)
2.2	Akstur í umferð 3	Not completed (Red X)
2.2	Akstur í umferð 4	Not completed (Red X)
2.2	Akstur í umferð 5	Not completed (Red X)
2.3	Akstur í þéttbýli	Not completed (Red X)
2.3	Akstur í þéttbýli 2	Not completed (Red X)
1.7	Æfingaakstur	Not completed (Red X)
2.3	Akstur í þéttbýli 3	Not completed (Red X)
2.3	Akstur í þéttbýli 4	Not completed (Red X)
2.4	Akstur í dreifbýli	Not completed (Red X)
2.5	Akstur við erfið skilyrði	Not completed (Red X)
4	Undirbúningur fyrir próf	Not completed (Red X)

A blue button labeled 'BREYTA' is located at the bottom of the dashboard.

### 2.4 Innhólf

Innhólfið fær skilaboð frá bakendanum ef það er nemi sem lauk námi fyrir ári síðan, er það gert vegna þess að kennarinn þarf að láta nemann vita að hann þurfi að endurnýja skírteinið sitt.

Á forsiðu innskráðs notenda:



Mynd sýnir innhólf þar er hægt að lesa skilaboð frá servernum með upplýsingum um nema. Þegar skilaboðin eru skoðuð þá breytist merki frá því að vera ólesið í lesið og minnar ólesin skilaboð í mynd af ofan um einn.

The screenshot shows a user interface with a sidebar on the left and a main content area. The sidebar contains a back arrow, a search bar with the text "Mitt svæði", and a list of menu items: "Nemendur", "Annað", and "Stillingar". The main content area displays a list of messages, each with a circular profile picture, the sender's name, the date, and a status icon (a green envelope for read, a red envelope for unread). The messages are as follows:

Profile Picture	Name	Date	Status
AJ	Arnar Jósteynsson	Wed May 12 2021	Read
AJ	Arnar Jósteynsson	Wed May 12 2021	Read
EV	Eðvaldína Valtýsdóttir	Wed May 12 2021	Unread
KÁ	Karen Ásgeirsdóttir	Wed May 12 2021	Unread
EP	Ester Þorgrímsdóttir	Wed May 12 2021	Unread
EV	Eðvaldína Valtýsdóttir	Thu May 13 2021	Unread
VN	Valdímarn Njálsson	Wed May 12 2021	Unread

To the right of the message list is a profile card for "Nemi" with the following details:

- Námi lokið:** Wed May 12 2021
- Nafn:** Arnar Jósteynsson
- Heimilisfang:** Hrutafjörður 27
- Netfang:** test22186@test.com
- Sími:** 5875566